

PERTENENCIA SOCIOLINGÜÍSTICA DE LOS USUARIOS DE LA VICEPRESIDENCIA DE LA REPÚBLICA

SEPTIEMBRE 2021

Informe: Pertenencia Sociolingüística de la Vicepresidencia de la República

La Vicepresidencia de la República, por mandato constitucional, ejerce una función coordinadora de las acciones de los ministerios, por lo que no ejecuta proyectos o programas. Por lo cual los datos que en este informe se detallan, son únicamente de ciudadanos que solicitan información pública o que asisten a reuniones con las diferentes secretarías o direcciones administrativas de la institución.

Las cifras difieren en los totales, debido a que los visitantes a reuniones no llenan todas las casillas de la hoja de asistencia.

Se realiza el informe de Pertenencia Sociolingüística de la Vicepresidencia de la República, correspondiente al mes de septiembre de 2021, de acuerdo al Artículo 10 del Decreto 19-2003 Ley de Idiomas Nacionales, con la coordinación de la Academia de Lenguas Mayas y del Artículo 10 Numeral 28 del Decreto 57-2008 del Congreso de la República, Ley de Acceso a la Información Pública.

Artículo 10 Numeral 28 Pertenencia Sociolingüística, del Decreto 57-2008 del Congreso de la República, Ley de Acceso a la Información Pública:

Las entidades e instituciones del Estado deberán mantener informe actualizado sobre los datos relacionados con la pertenencia sociolingüística de los usuarios de sus servicios, a efecto de adecuar la prestación de los mismos.



Artículo 10 del Decreto 19-2003 Ley de Idiomas Nacionales

Estadísticas: Las entidades e instituciones del Estado deberán llevar registros, actualizar y reportar datos sobre la pertenencia sociolingüística de los usuarios de sus servicios, a efecto de adecuar la prestación de los mismos.

En la página WEB de la Vicepresidencia de la República se publica la Ley de Acceso a la Información Pública, Decreto 57-2008 del Congreso de la República, en las siguientes versiones:

Q'ueqchi, Mam, K'iche, Cak'chiquel y Español y en Lenguaje de señas.

Personal de Vicepresidencia con dominio de un idioma Maya, Garífuna o Xinka para atención de ciudadanos que requieran información o cualquier otra atención de parte de la institución:

| No. De Personas | Comunidad Lingüística | Pueblo de Pertenencia | Sexo | | Rango de Edad 1= 0 a 13 2= 14 a 30 3= 31 a 60 4= 61 a más |
|-----------------|-----------------------|-----------------------|------|---|---|
| | | | M | F | |
| 1 | Ixil | 1 | | X | 3 |
| 3 | Tz'utujil | 2 | | X | 3 |
| 1 | K'iche' | 1 | | X | 3 |
| 2 | Kakchikel | 1 | | X | 3 |
| 1 | Poqomchi' | 1 | X | | 3 |
| 1 | Achí | 1 | X | | |



Visitantes de Comunidades Lingüísticas a Vicepresidencia de la República Enero a Junio 2021

| | | | | |
|--------------------------|---------------------------|--------------------------|----------------------------|---------------------------------|
| 1 = Español: 405 | 2 = Achi: 6 | 3 = Akateka: 1 | 4 = Awakateka: 4 | 5 = Chorti': 5 |
| 6 = Chalchiteka: | 7 = Chuj: 10 | 8 = Itza': 1 | 9 = Ixil: 2 | 10 = Jakalteka/Popti': 8 |
| 11 = K'iche': 18 | 12 = Kakchikel: 24 | 13 = Mam: 1 | 14 = Mopan: 1 | 15 = Poqomam: |
| 16 = Poqomchi': 1 | 17 = Q'omjpb'al: 1 | 18 = Q'eqchi': 26 | 19 = Sakapulteka: 1 | 20 = Sipakapense |
| 21 = Tektiteka: | 22 = Tz'utujil: 2 | 23 = Uspanteka: | | |

Registro de Visitantes a la Vicepresidencia de la República de Enero a Junio de 2021

| Mes | Sexo | | Rango de Edad | | | Pueblo de Pertenencia | | |
|-----------------------|------------|------------|---------------|------------|-----------|-----------------------|------------|-----------|
| | F | M | 14-30 | 31-60 | 61 o más | Maya | Mestizo | Otro |
| Total Enero: | 16 | 10 | 1 | 22 | 7 | 9 | 17 | 2 |
| Total Febrero: | 44 | 85 | 9 | 85 | 21 | 25 | 81 | 3 |
| Total Marzo: | 27 | 110 | 6 | 110 | 18 | 16 | 123 | 0 |
| Total Abril: | 64 | 153 | 23 | 163 | 21 | 75 | 113 | 7 |
| Total Mayo: | 26 | 36 | 2 | 59 | 10 | 8 | 58 | 5 |
| Total Junio: | 35 | 99 | 5 | 119 | 18 | 23 | 116 | 2 |
| Total: | 212 | 493 | 46 | 558 | 95 | 156 | 508 | 19 |

Resumen estadístico de personas que asistieron a reuniones en la Vicepresidencia de la República de Enero a Junio del 2021

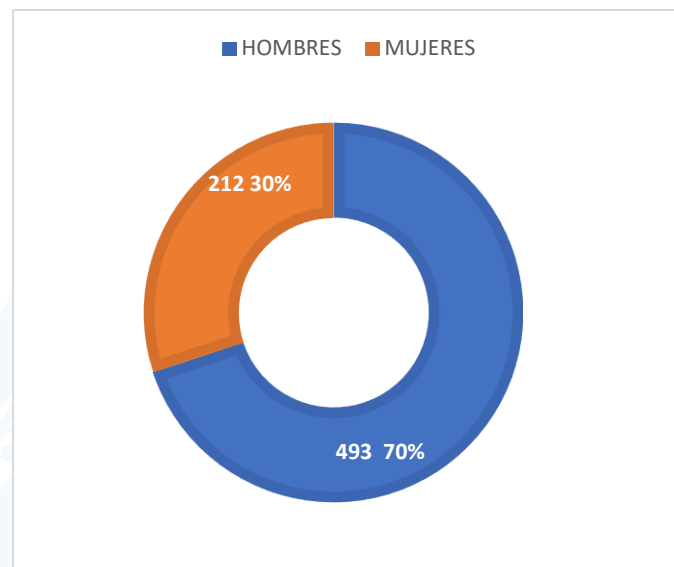
| | CANTIDAD |
|----------------------|------------|
| HOMBRES | 493 |
| MUJERES | 212 |
| TOTAL VISITAS | 705 |

| Pueblo de Pertenencia | CANTIDAD |
|-----------------------|----------|
| Mayas | 156 |
| Mestizo | 508 |
| Otro | 19 |

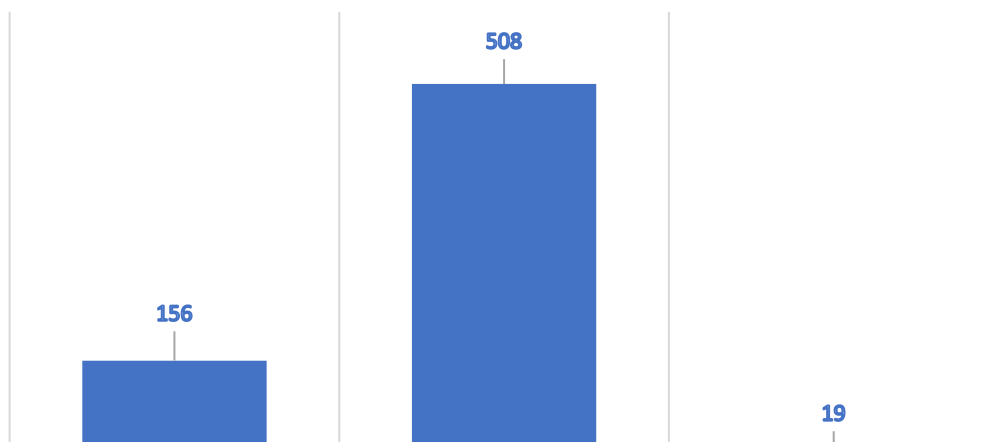
2

683

| Edades | años | CANTIDAD |
|----------------|------|------------|
| 14-30 años | | 46 |
| 31-60 años | | 558 |
| más de 60 años | | 95 |
| | | 699 |

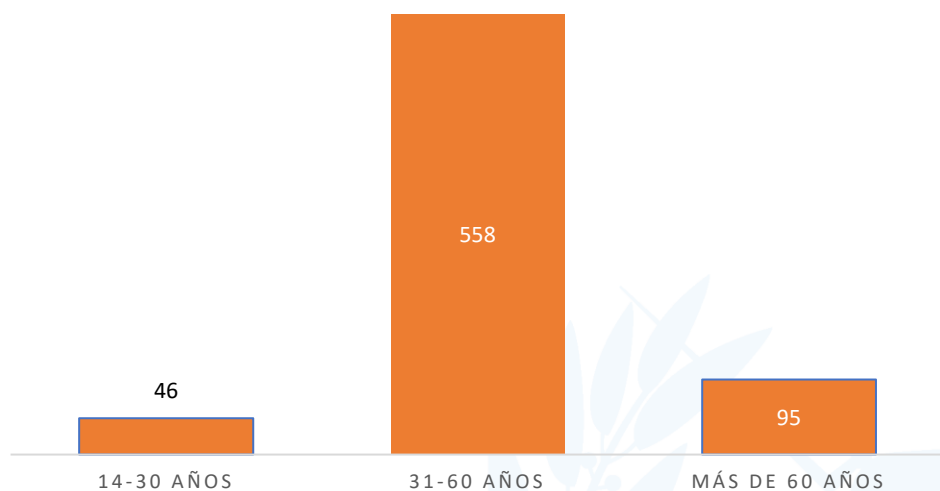


Pueblo de Pertenencia



LIBERTAD
15 DE
SEPTIEMBRE
DE 1821

Rango de Edad (años)



Los datos consignados corresponden a los registros anotados por los visitantes en las hojas de asistencia a reuniones. Las cifras difieren en los totales, debido a que los visitantes a reuniones no llenan todas las casillas de la hoja de asistencia.

Resumen estadístico de personas que asistieron a reuniones en la Vicepresidencia de la República

| MES | Departamento | Municipio | Sexo | | Pueblo de Pertenencia | | | | | Comunidad Lingüística | Edad | | | |
|-----|--------------|-----------|-------|-----------|-----------------------|----------|-------|--------|------|-----------------------|------|-------|-------|----------------|
| | | | M | F | Maya | Garífuna | Xinca | Ladino | Otro | | 0-13 | 14-30 | 31-60 | Más de 60 años |
| | | | JULIO | GUATEMALA | GUATEMALA | 51 | 21 | 7 | 1 | | | 62 | 1 | |

| COMUNIDAD LINGÜÍSTICA | | | | | | | |
|-----------------------|-----------------------|-----------------|-----------------|---------------|----------------|---------------|---------------|
| 1. Español | 2. Achi | 3. Akateka | 4. Awacateka | 5. Chorti' | 6. Chaichiteka | 7. Chuj | 8. Itza' |
| 57 | | | | | | 1 | |
| 9. Ixil | 10. Jacalteca / Poptí | 11. K'iche' | 12. Kakchikel | 13. Mam | 14. Mopan | 15. Pokomam | 16. Pokomchi' |
| | | | 2 | | | | |
| 17. Q'Qmjpb'al | 18. Q'eqchi' | 19. Sakapulteka | 20. Sicapakense | 21. Tektiteka | 22. Tz'utujil | 23. Uspanteka | |
| | | | | | | | |

Se deja constancia en este informe, que las cifras reflejadas en el cuadro estadístico de los asistentes a reuniones en la Vicepresidencia de la República, son reales llenadas por las personas que nos visitan y que en algunos casos no responden en todas las casillas que se les presentan. Así mismo se aclara que las personas que asistieron a reuniones en la Vicepresidencia, lo hicieron en audiencias con el señor Vicepresidente y Secretarios y no solo con la Unidad de Información Pública, como lo refleja un comentario de la Secretaría Ejecutiva de Acceso a la Información Pública -SECAI- en la ultima evaluación de portales WEB del Ejecutivo.



**GOBIERNO *de*
GUATEMALA**
VICEPRESIDENCIA

VICEPRESIDENCIA DE LA
REPÚBLICA DE GUATEMALA

6ª. Avenida 4-19, Zona 1. Puerta Norte
PBX: +502 23212121 - www.vicepresidencia.gob.gt
 /viceguatemala  /VicepresidenciaGuatemala



LIBERTAD
15 DE
SEPTIEMBRE
DE 1821



**GOBIERNO *de*
GUATEMALA**
VICEPRESIDENCIA

VICEPRESIDENCIA DE LA
REPÚBLICA DE GUATEMALA

