



## PERTENENCIA SOCIOLINGÜÍSTICA DE LOS USUARIOS DE LA VICEPRESIDENCIA DE LA REPÚBLICA

AGOSTO 2021

### Informe: Pertenencia Sociolingüística de la Vicepresidencia de la República

La Vicepresidencia de la República, por mandato constitucional, ejerce una función coordinadora de las acciones de los ministerios, por lo que no ejecuta proyectos o programas. Por lo cual los datos que en este informe se detallan, son únicamente de ciudadanos que solicitan información pública o que asisten a reuniones con las diferentes secretarías o direcciones administrativas de la institución.

<b>Visitantes de Comunidades Lingüísticas a Vicepresidencia de la República Enero a Junio 2021</b>				
<b>1 = Español: 405</b>	<b>2 = Achi: 6</b>	<b>3 = Akateka: 1</b>	<b>4 = Awakateka: 4</b>	<b>5 = Chorti': 5</b>
<b>6 = Chalchiteka:</b>	<b>7 = Chuj: 10</b>	<b>8 = Itza': 1</b>	<b>9 = Ixil: 2</b>	<b>10 = Jakalteka/Popti': 8</b>
<b>11 = K'iche': 18</b>	<b>12 = Kakchikel: 24</b>	<b>13 = Mam: 1</b>	<b>14 = Mopan: 1</b>	<b>15 = Poqomam:</b>
<b>16 = Poqomchi': 1</b>	<b>17 = Q'omjpb'al: 1</b>	<b>18 = Q'eqchi': 26</b>	<b>19 = Sakapulteka: 1</b>	<b>20 = Sipakapense</b>
<b>21 = Tektiteka:</b>	<b>22 = Tz'utujil: 2</b>	<b>23 = Uspanteka:</b>		



## Registro de Visitantes a la Vicepresidencia de la República de Enero a Junio de 2021

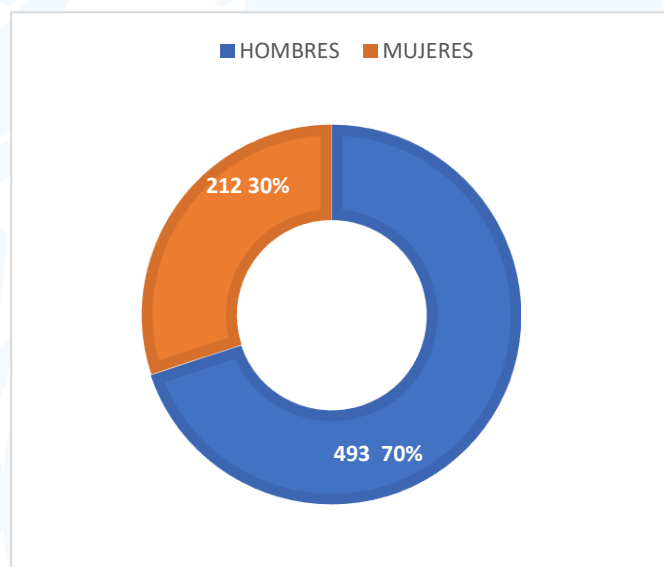
Mes	Sexo		Rango de Edad			Pueblo de Pertenencia		
	F	M	14-30	31-60	61 o más	Maya	Mestizo	Otro
<b>Total Enero:</b>	16	10	1	22	7	9	17	2
<b>Total Febrero:</b>	44	85	9	85	21	25	81	3
<b>Total Marzo:</b>	27	110	6	110	18	16	123	0
<b>Total Abril:</b>	64	153	23	163	21	75	113	7
<b>Total Mayo:</b>	26	36	2	59	10	8	58	5
<b>Total Junio:</b>	35	99	5	119	18	23	116	2
<b>Total:</b>	<b>212</b>	<b>493</b>	<b>46</b>	<b>558</b>	<b>95</b>	<b>156</b>	<b>508</b>	<b>19</b>

### Resumen estadístico de personas que asistieron a reuniones en la Vicepresidencia de la República de Enero a Junio del 2021

	CANTIDAD
HOMBRES	493
MUJERES	212
TOTAL VISITAS	<b>705</b>

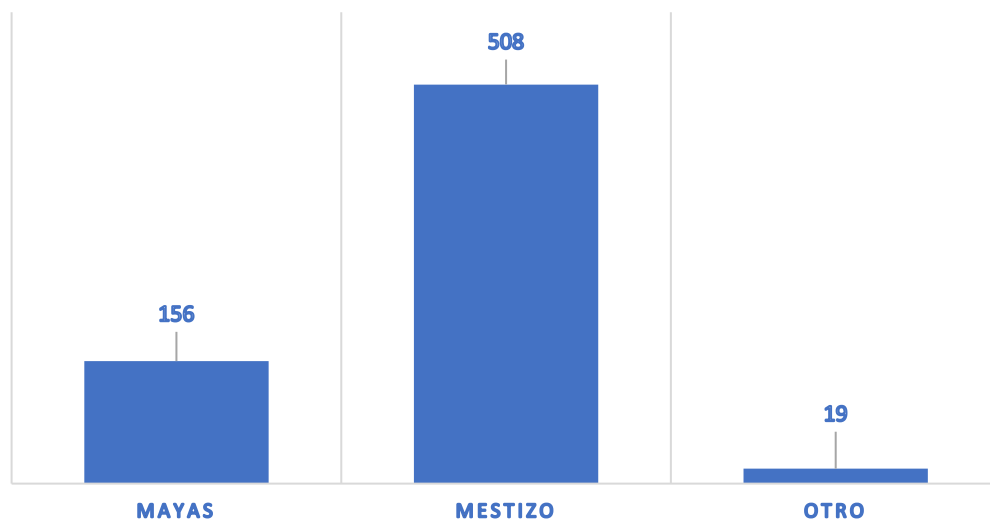
Pueblo de Pertenencia	CANTIDAD
Mayas	156
Mestizo	508
Otro	19

Edades	años	CANTIDAD
14-30 años		46
31-60 años		558
más de 60 años		95
		<b>699</b>

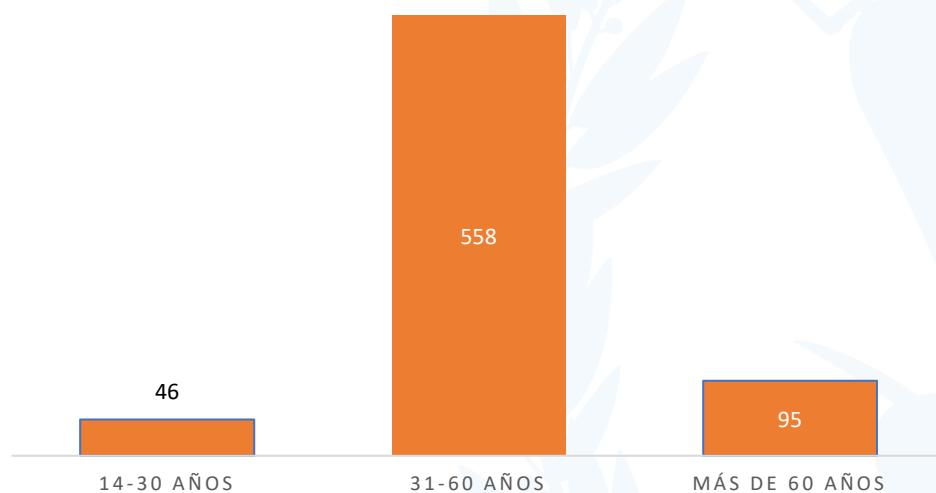




### Pueblo de Pertenencia



### Rango de Edad (años)



Los datos consignados corresponden a los registros anotados por los visitantes en las hojas de asistencia a reuniones.



**Las cifras difieren en los totales, debido a que los visitantes a reuniones no llenan todas las casillas de la hoja de asistencia.**

**Se realiza el informe de Pertenencia Sociolingüística de la Vicepresidencia de la República, correspondiente al mes de agosto de 2021, de acuerdo al Artículo 10 del Decreto 19-2003 Ley de Idiomas Nacionales, con la coordinación de la Academia de Lenguas Mayas y del Artículo 10 Numeral 28 del Decreto 57-2008 del Congreso de la República, Ley de Acceso a la Información Pública.**

**Artículo 10 Numeral 28 Pertenencia Sociolingüística, del Decreto 57-2008 del Congreso de la República, Ley de Acceso a la Información Pública:**

Las entidades e instituciones del Estado deberán mantener informe actualizado sobre los datos relacionados con la pertenencia sociolingüística de los usuarios de sus servicios, a efecto de adecuar la prestación de los mismos.

**Artículo 10 del Decreto 19-2003 Ley de Idiomas Nacionales**

Estadísticas: Las entidades e instituciones del Estado deberán llevar registros, actualizar y reportar datos sobre la pertenencia sociolingüística de los usuarios de sus servicios, a efecto de adecuar la prestación de los mismos.

En la página WEB de la Vicepresidencia de la República se publica la Ley de Acceso a la Información Pública, Decreto 57-2008 del Congreso de la República, en las siguientes versiones:

**Q'ueqchi, Mam, K'iche, Cak'chiquel y Español y en Lenguaje de señas.**

**Personal de Vicepresidencia con dominio de un idioma Maya, Garífuna o Xinka** para atención de ciudadanos que requieran información o cualquier otra atención de parte de la institución:

No. De Personas	Comunidad Lingüística	Pueblo de Pertenencia	Sexo		Rango de Edad
			M	F	1= 0 a 13 2= 14 a 30 3= 31 a 60 4= 61 a más
1	Ixil	1		X	3
3	Tz'utujil	2		X	3
1	K'iche'	1		X	3
2	Kakchikel	1		X	3
1	Poqomchi'	1	X		3
1	Achí	1	X		

Comunidades Lingüísticas				Pueblo de Pertenencia	
Achí	1	Mam	12	1	Maya
Akateka	2	Mopan	13	2	Garífuna
Awakateka	3	Poqomam	14	3	Xinca
Chortí'	4	Poqomchi'	15	4	Mestizo / Ladino
Chalchiteka	5	Q'Oqmjpb'al	16	5	Otro
Chuj	6	Q'eqchi'	17		
Itzá'	7	Sakapulteka	18		
Ixil	8	Sipakapense	19		
Jakalteka/Popti'	9	Tektiteka	20		
K'iche'	10	Tz'utujil	21		
Kakchikel	11	Uspanteka	22		

### Resumen estadístico de personas que asistieron a reuniones en la Vicepresidencia de la República

MES	Departamento	Municipio	Sexo		Pueblo de Pertenencia					Comunidad Lingüística	Edad			
			M	F	Maya	Garífuna	Xinca	Ladino	Otro		0-13	14-30	31-60	Más de 60 años
			JULIO	GUATEMALA	GUATEMALA	22	33	2				48	3	

COMUNIDAD LINGÜÍSTICA							
1. Español	2. Achi	3. Akateka	4. Awacateka	5. Chortí'	6. Chaichiteka	7. Chuj	8. Itza'
38							
9. Ixil	10. Jacalteca / Poptí	11. K'iche'	12. Kakchikel	13. Mam	14. Mopan	15. Pokomam	16. Pokomchi'
		4					
17. Q'eqmjb'al	18. Q'eqchi'	19. Sakapulteka	20. Sicapakense	21. Tektiteka	22. Tz'utujil	23. Uspanteka	
					1		

Se deja constancia en este informe, que las cifras reflejadas en el cuadro estadístico de los asistentes a reuniones en la Vicepresidencia de la República, son reales llenadas por las personas que nos visitan y que en algunos casos no responden en todas las casillas que se les presentan.

Así mismo se aclara que las personas que asistieron a reuniones en la Vicepresidencia, lo hicieron en audiencias con el señor Vicepresidente y Secretarios y no solo con la Unidad de Información Pública, como lo refleja un comentario de la Secretaría Ejecutiva de Acceso a la Información Pública -SECAI- en la última evaluación de portales WEB del Ejecutivo.

